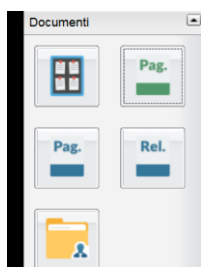


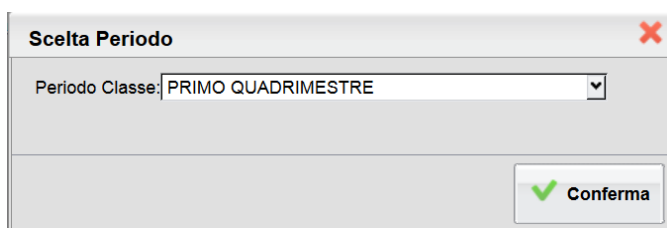
## Istruzioni per la corretta stampa del documento (pagella) da parte del genitore.

Dopo l'identificazione (accesso al sito <http://www.se25675.scuolanext.info>):

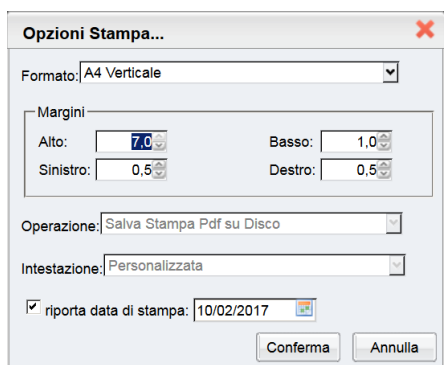
- 1) Lato sinistro dello schermo, selezionare **Documenti**;
- 2) Cliccare sull'icona **Pag.** (colore verde) ed attendere;



- 3) Appare poi una finestra di dialogo (eventualmente scegliere il periodo primo quadrimestre o scrutinio finale) cliccare su **conferma**;



- 4) Cliccare al presentarsi della nuova finestra di dialogo su **stampa pagellino**;
- 5) Appare un'altra finestra di dialogo, **Opzioni di Stampa...**, dove va modificato solo Margini - alto da portare a **7** (invece di 3,5). Poi cliccare su conferma (la data di stampa può essere modificata).



- 6) Quindi appare una nuova finestra di dialogo per apertura di Pagellino\_Elementare\_Mod.\_Famiglia.pdf (da aprire per la stampa o salvare su pc).